



O que você precisa
saber para fazer um
**CURSO DE INGLÊS
NO EXTERIOR?**


Estudar inglês no exterior é o sonho de muita gente. Além do up no currículo, as experiências vividas em outro país são engrandecedoras. Conhecer outras culturas, enfrentar desafios e visitar lugares que contam a história da humanidade são apenas alguns dos motivos para fazer essa escolha.

Este eBook foi feito para que você tire suas dúvidas sobre o que é necessário para viver essa grande aventura. Você vai conhecer alguns dos países que melhor recebem os estudantes estrangeiros, além de uma série de atitudes para um intercâmbio bem sucedido. Boa leitura!



QUAL PAÍS É A MELHOR OPÇÃO PARA MIM?


Estudar inglês no exterior é um passo decisivo para quem deseja alavancar a carreira. As vantagens são muitas, mas antes de tomar uma decisão importante como essa, é necessário fazer um levantamento prévio de quais são os países de língua inglesa nos quais você teria melhor aproveitamento durante sua estadia.



É preciso considerar fatores como os tipos de cursos que você poderá fazer, o custo de vida, se você deseja trabalhar enquanto estuda, se será fácil conseguir o visto, entre outras observações. Conheça as vantagens e desvantagens de Reino Unido, Estados Unidos e Canadá!

REINO UNIDO

O Reino Unido é um Estado soberano formado pelas seguintes nações: Inglaterra, Escócia, Irlanda do Norte e País de Gales. Nele, há várias cidades de destaque, como Londres, Liverpool, Edimburgo, Oxford, Cambridge, Cardiff, Nottingham e Manchester.



VANTAGENS

- O Reino Unido representa uma tradição no ensino, contendo algumas das melhores universidades do mundo, como a Oxford e a Cambridge;

Os profissionais desse país são altamente qualificados;


- O Reino Unido é o berço de exames internacionais de reconhecimento mundial, como o TOEFL, o IELTS e o Cambridge;

- As nações são relativamente pequenas, portanto, é possível viajar com facilidade entre as principais cidades da Inglaterra, Escócia, Irlanda e País de Gales;
- Alunos que estejam em cursos universitários podem trabalhar até 20 horas por semana.



DESVANTAGENS

- Alunos de cursos de idiomas não podem trabalhar nessas nações;
- O custo de vida de algumas cidades é caro, sobretudo Londres;
- O tempo é frio e úmido;
- Há uma grande diferença de sotaques entre distâncias curtas.



ESTADOS UNIDOS

Os Estados Unidos são um país enorme, com cidades incríveis e cenários espetaculares. É um país com vida agitada, ideal para pessoas muito ativas. Para muitos alunos, a atração fica por conta do estilo de vida fora da sala de aula. Em cidades movimentadas como Nova Iorque, Los Angeles, Miami e São Francisco, é possível aprender e usufruir do sonho americano.



VANTAGENS

- O nível da educação no país é excelente;
- Mais de 600.000 estudantes estrangeiros estudam lá por ano;
- É interessante conhecer os americanos e livrar-se de alguns preconceitos;
- Caso você esteja a procura de um curso em uma cidade pequena, onde não há tantos brasileiros e a vida seja menos agitada, há muitas opções onde você não vai apenas evoluir no idioma, mas também viver a experiência do interior dos EUA. Dá para conhecer a cultura de estudo e trabalho, culinária, esportes de high school e ver o lado do povo americano – que muitas vezes é perdido quando a pessoa escolhe uma cidade mais famosa.



DESVANTAGENS

- Os americanos usam mais gírias do que os nativos de outros países de língua inglesa. Porém, se você conviver muito com jovens americanos, aprenderá expressões que talvez não consiga utilizar em outras oportunidades;
- É um pouco difícil conseguir um visto americano. Isso geralmente envolve bastante burocracia, e as taxas de inscrição são altas;
- Em muitos casos, pode ser ilegal trabalhar nos Estados Unidos, mesmo que você tenha um visto para tal;
- Devido ao cenário político dos últimos anos, a receptividade do povo americano vem diminuindo e, dependendo da região que você escolher, corre o risco de se deparar com um cenário menos receptivo, o que pode dificultar a sua vivência. Isso é um ponto crítico quando você faz um curso em outro país.



CANADÁ

O Canadá é uma escolha bastante popular para estudar inglês, graças à sua reputação de hospitalidade e segurança. É também um país bilíngue, sendo o inglês e o francês suas línguas oficiais. Até por isso, o estudo de línguas é levado muito a sério, principalmente desses dois idiomas.




VANTAGENS

- O custo da educação no Canadá é inferior ao dos Estados Unidos;
- O custo de vida também é menor;
- Não é difícil obter um visto para estudar por lá;
- O inglês falado no Canadá é mais neutro do que nos Estados Unidos.

DESVANTAGENS

- A distância entre as cidades é geralmente longa;
- Faz muito frio no Canadá no inverno.



Antes de se decidir, faça uma pesquisa minuciosa sobre as escolas e cidades onde deseja ficar, as acomodações, bem como tudo o que é necessário para conseguir o visto para o país de destino.

Lembre-se que é aconselhável, antes de estudar no exterior, que você tenha pelo menos um conhecimento intermediário do inglês, ou você corre o risco de desperdiçar seu dinheiro e frustrar-se com relação ao conhecimento que gostaria de adquirir.



ATITUDES QUE FAZEM A DIFERENÇA EM UM BOM INTERCÂMBIO

**NÃO VIAJE PARA
ESTUDAR INGLÊS SE NÃO
ESTIVER PELO MENOS NO
NÍVEL INTERMEDIÁRIO**

Como já comentamos, se você viajar com o intuito de aprimorar seu inglês sem saber o idioma ou sabendo muito pouco, você não conseguirá progredir muito e acabará abusando de mímicas para tentar se fazer entender. O ideal para quem quer melhorar sua performance no idioma é ter pelo menos o nível intermediário. A partir daí, é possível comunicar-se com os nativos, e expandir seu vocabulário e sua compreensão da língua inglesa. Quanto mais fluente você estiver antes da viagem, mais você aproveitará este modelo de desenvolvimento no idioma.

VERIFIQUE A CONFIABILIDADE DA ESCOLA

Antes de matricular-se, cheque as informações sobre a escola na qual pretende estudar, para garantir que está indo a uma escola de qualidade. Pesquise também sobre o país e a cidade em que ficará hospedado. Procure uma indicação de colegas ou amigos que já estudaram nesta escola para que você possa ir com mais tranquilidade e vá viajar bem preparado.

FUJA DOS BRASILEIROS

Com certeza você vai encontrar algum brasileiro para onde quer que você vá. Se você ficar com brasileiros, é muito possível que vocês conversem em português, o que vai fazer com que você perca a oportunidade de se aprofundar no uso do idioma de forma intensiva. Resista à tentação de falar português, mesmo que você esteja cansado da exposição cotidiana ao inglês. Da mesma forma, evite estrangeiros que queiram praticar o português com você. Lembre-se que sua intenção é aperfeiçoar o seu inglês.

NÃO TENHA MEDO DE ERRAR

Obviamente, estudantes de idiomas cometem erros. Não fique com vergonha ou tenha medo de errar, pois isso também faz parte do aprendizado. Lembre-se que o objetivo pelo qual você foi viajar é aprender mais e isso não acontecerá se você não se comunicar. Procure aproveitar cada ocasião para dialogar em inglês, puxe conversa no ônibus, no táxi, em um parque, enfim, tente comunicar-se, mesmo que seja difícil a princípio.

OPTE POR UM CURSO INTENSIVO

Você deve fazer um curso intensivo de inglês. Verdade que você terá menos tempo para passeios, mas fazer um curso de imersão fará com que você aproveite ao máximo esses 30 dias para turbinar seu inglês. Procure um modelo de até 6 horas de estudo em sala para que você possa também aproveitar da “vivência” e uso prático do idioma ao sair, passear, fazer compras, comer fora, etc.



Esses cursos geralmente possuem uma carga relativamente grande de lições de casa, o que vai ser fundamental para que você possa gravar tudo que está aprendendo. Encare tudo isso como uma ponte que te levará até o nível que você deseja alcançar no idioma. No futuro, você terá muitas outras oportunidades para curtir o país e, de quebra, estará falando muito melhor, graças ao seu esforço agora.

ANOTE AS NOVAS PALAVRAS QUE APRENDER

No bloco de notas de seu celular, tenha um localzinho separado para anotar as novas palavras que você aprendeu em seu dia a dia. Se você apenas visualizar a palavra e não souber o que significa, procure no tradutor ou na internet. Quanto mais vezes você vir a mesma palavra, mais rapidamente você acabará acrescentando-a ao seu vocabulário. Vale a pena prestar atenção em placas, avisos e cardápios de restaurante, para ampliar seu conhecimento de novos vocábulos.

TENTE LER O JORNAL LOCAL

O jornal é sempre uma excelente fonte de expressões idiomáticas e de vocabulário recorrente. Procure ler algumas manchetes e notícias todos os dias. Há vários jornais até gratuitos como os que são encontrados em ônibus ou metrô. Você não precisa procurar no dicionário as palavras que não conhece, mas compreender a notícia pelo contexto geral. Você aumentará seu vocabulário, ao mesmo tempo em que ficará a par dos acontecimentos da cidade. Não será algo duplamente útil?

FAÇA UM TOUR

Os tours feitos por guias acrescentam bastante conhecimento do inglês, ao mesmo tempo em que você conhecerá sobre a cultura e o cotidiano da cidade em que estiver. Aproveite para fazer perguntas ao guia e socializar-se ao máximo.





A In Orbit, por exemplo, é uma escola amplamente qualificada e experiente em ministrar aulas de inglês in company, e possui todos os benefícios que você necessita.

Quer conhecer mais sobre os nossos cursos? Visite nosso site!

CLIQUE AQUI

